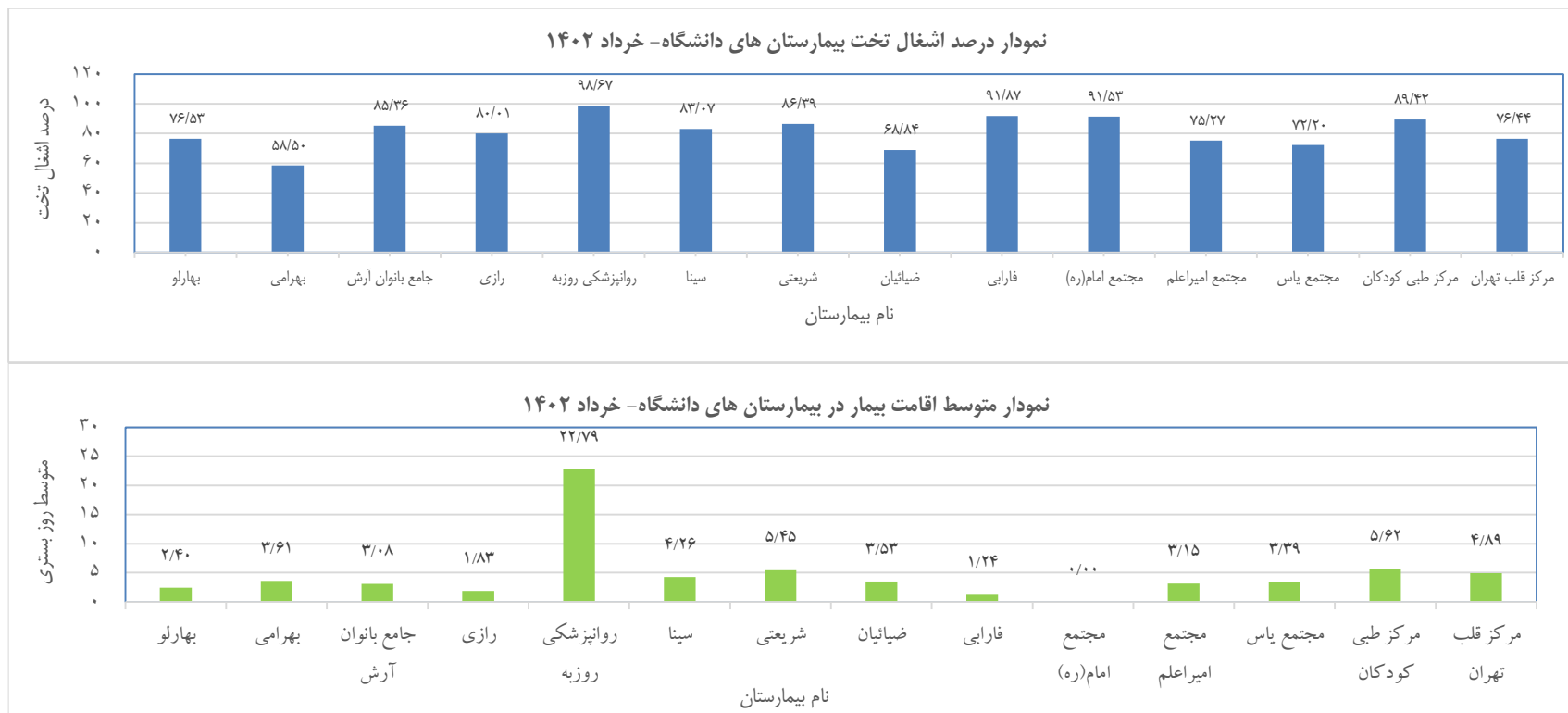


## مدیریت آمار و فناوری اطلاعات

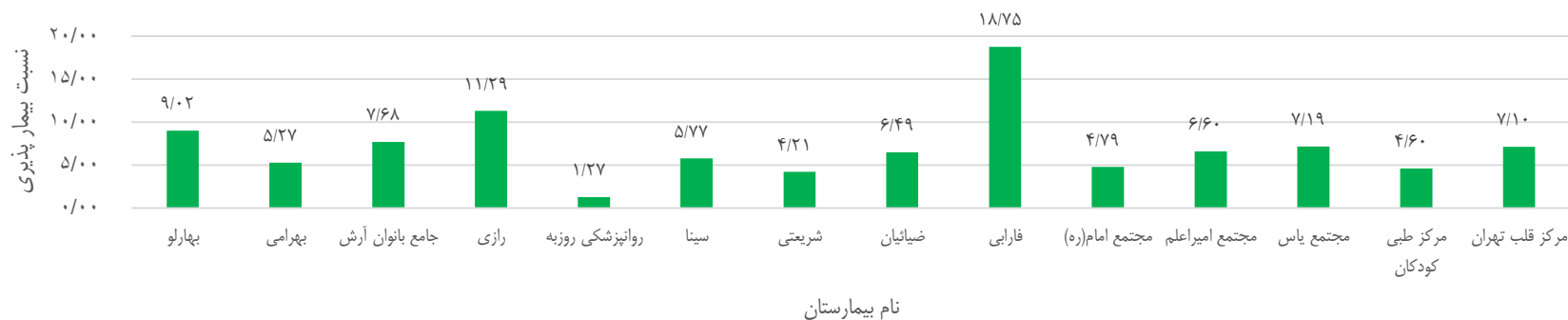
شاخص‌های منتخب آمار فعالیت بیمارستان‌های دانشگاه ع.پ تهران - خرداد ۱۴۰۲



\*تکنه: کل روز بستری مجتمع بیمارستانی امام خمینی(ره) دریافت نشده است لذا شاخص متوسط اقامت بیمار قابل محاسبه نمی‌باشد.

## مدیریت آمار و فناوری اطلاعات

نمودار نسبت بیمار پذیری در بیمارستان های دانشگاه - خرداد ۱۴۰۲

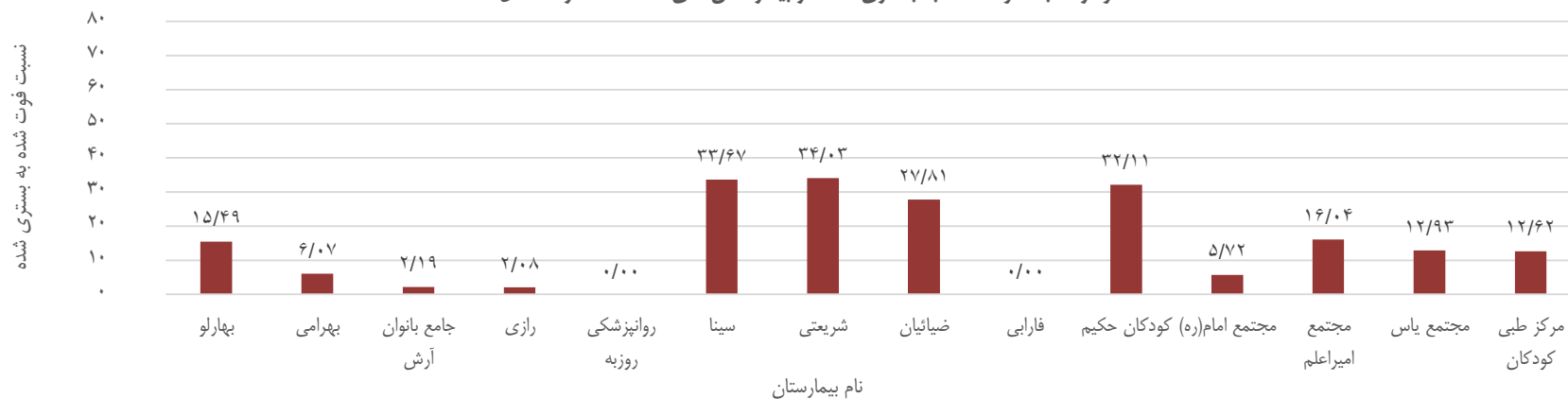


نمودار شاخص های زایمان در بیمارستان های دانشگاه - خرداد ۱۴۰۲

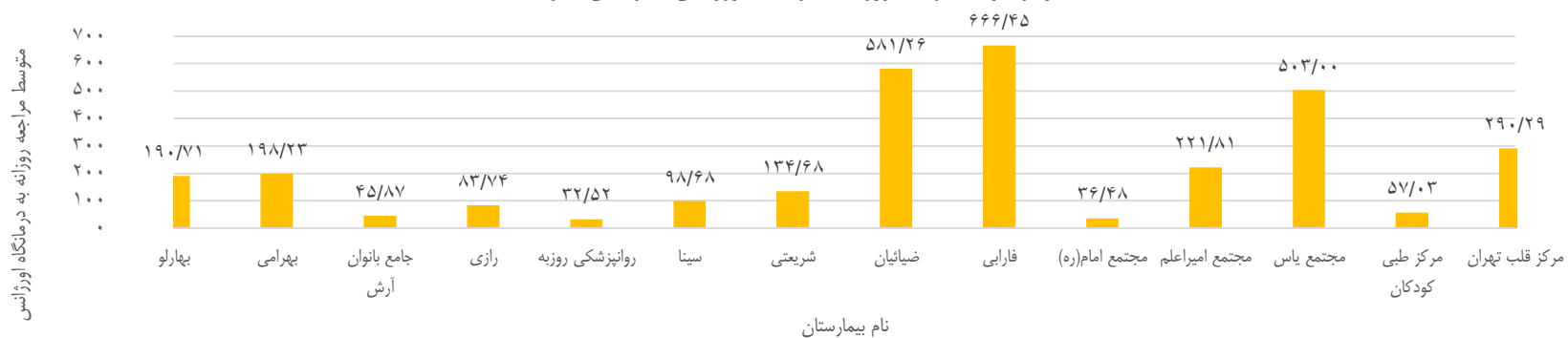


### مدیریت آمار و فناوری اطلاعات

نمودار نسبت فوت شده به بستری شده در بیمارستان های دانشگاه- خرداد سال ۱۴۰۲

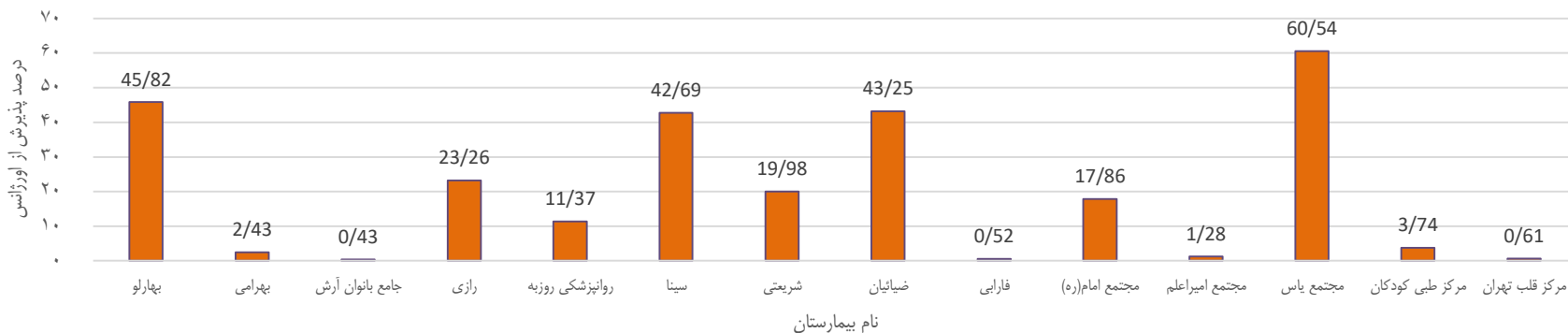


نمودار متوسط مراجعه روزانه به درمانگاه اورژانس بیمارستان- خرداد ۱۴۰۲



## مدیریت آمار و فناوری اطلاعات

نمودار درصد پذیرش از ۱۱۵ بیمارستانهای دانشگاه-خرداد ۱۴۰۲



نمودار میزان ارجاع از سایر مراکز به بیمارستانهای دانشگاه -خرداد ۱۴۰۲

